

## Nota Técnica

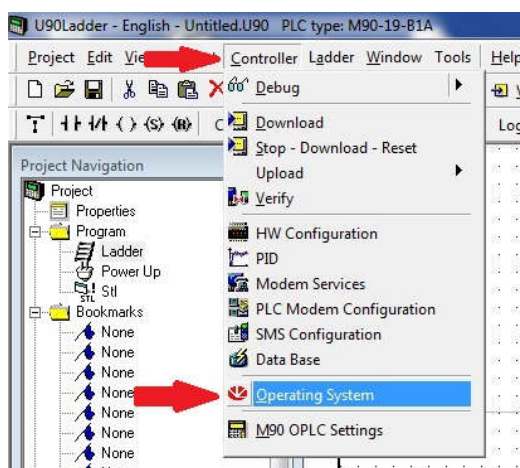
**Assunto:** *Atualização de firmware para M90/91 e linha Jazz*  
**Objetivo:** Atualizar o firmware do equipamento.

### 1 – INTRODUÇÃO

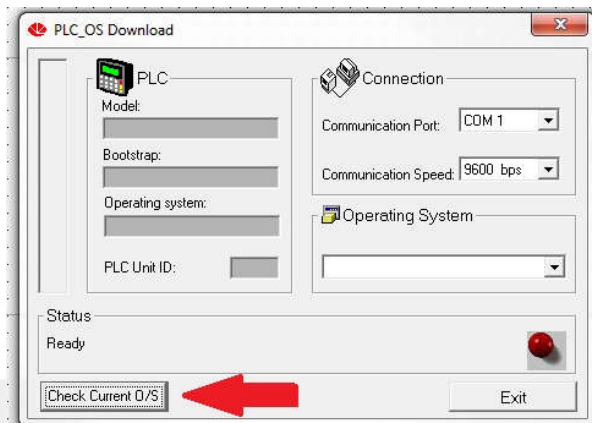
Esta nota visa descrever de forma simples como atualizar o firmware dos equipamentos M90/91 e linha Jazz.

### 2 – PROCEDIMENTO

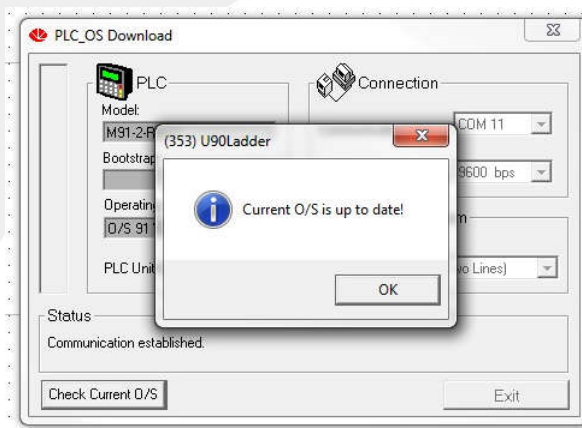
1 – Abrir o software U90 Ladder, e na barra de menu selecionar a opção Controller, e depois a opção Operating System.




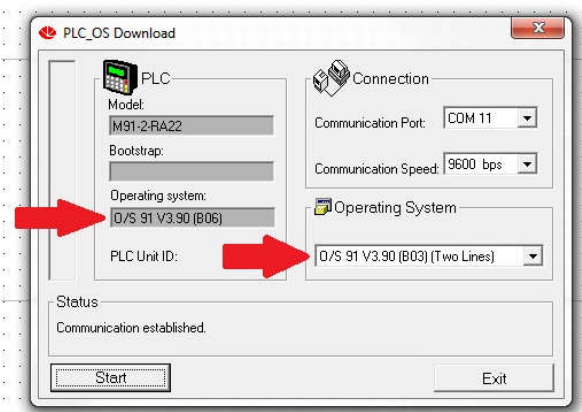
2 – Na tela PLC\_OS Download, clicar em Check Current O/S.



3 – Caso seja exibida a mensagem como mostrada na imagem abaixo, o seu firmware está atualizado.



4 – Na tela seguinte, verifique a versão que está no CLP à esquerda, e a que está disponível à direita. Note que pode haver mais de uma opção disponível clicando em . Selecione sempre a mais atual.



5 – Clique em Start, e confirme a mensagem seguinte clicando em OK. Só aguardar o firmware ser atualizado.

